

Versie 2.2

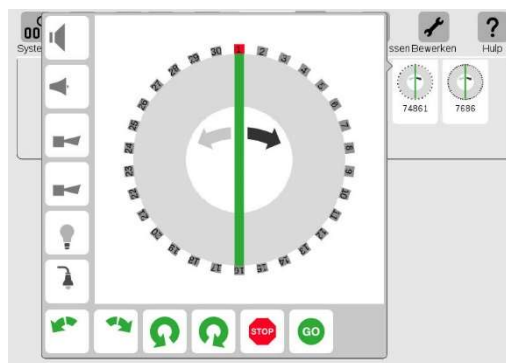
Nieuwe mogelijkheden met CS 3 en CS 3+ (Art.-Nr. 60226 en 60216) dankzij Software Update 2.2

Deze update omvat de volgende punten:

1. de bediening van de nieuwe Märklin-draaischijf 74861 en de nieuwe Trix-draaischijf 66861;
2. het koppelen van een aan de lichtsein uit de 764xx-serie gemonteerde voorsein aan het volgende hoofdsein;
3. diverse verbeteringen ten opzichte van de vorige versie 2.1.0.

Bediening van de draaischijf

Aan het keuzemenu "Bewerken - Artikel toevoegen" zijn onder "Draaischijven" de nieuwe draaischijf 74861 van Märklin en de 66861 van Trix als artikel toegevoegd. Naast de bekende opdrachten voor het bewegen van de draaibrug zijn er ook knoppen voor verschillende geluidsfuncties die deze nieuwe generatie draaischijven kenmerkt. Het instellen van de nieuwe draaischijf kan zowel handmatig in het artikelbewerkingsvenster als automatisch via de geïmplementeerde mfx-aanmeldprocedure worden uitgevoerd. Meer informatie over de bediening vindt u in de handleiding van de betreffende draaischijf.



Instellen van de lichtseinen 76495, 76496 en 76497

Bij het instellen van de hoofdseinen moet informatie over het seintype en indien van toepassing ook het adres van het volgend hoofdsein opgegeven worden om het aan het hoofdsein gemonteerde voorsein goed te laten werken. Dit instellen wordt nu zowel handmatig als via de mfx-aanmelding ondersteund.

Dit leidt tot een koppeling in het systeem tussen het betreffende hoofdsein en het bijbehorende voorsein aan het voorafgaande hoofdsein. Zowel het hoofdsein als het bijbehorende voorsein staan in de artikellijst. Na de koppeling tussen deze twee seinen worden altijd beide artikelen automatisch geschakeld zodra een schakelopdracht aan een van deze twee artikelen wordt gegeven. Let daarbij ook op de bijbehorende tips in de Helpfunctie van de CS3.

Verdere verbeteringen

Diverse wijzigingen in de softwarestructuur leiden tot een hogere procesveiligheid en een snellere afwikkeling van gebeurtenissen onder bepaalde voorwaarden.

Maar ook aanvullende afbeeldingen van de nieuwe modellen 2020 komen met deze update nu beschikbaar in de beeldbank van de CS3. Let u er alstublieft op dat deze beelden niet aan andere systemen worden doorgegeven. Deze nieuwe afbeeldingen zijn namelijk niet automatisch beschikbaar voor een eventueel in het systeem aangesloten CS2.

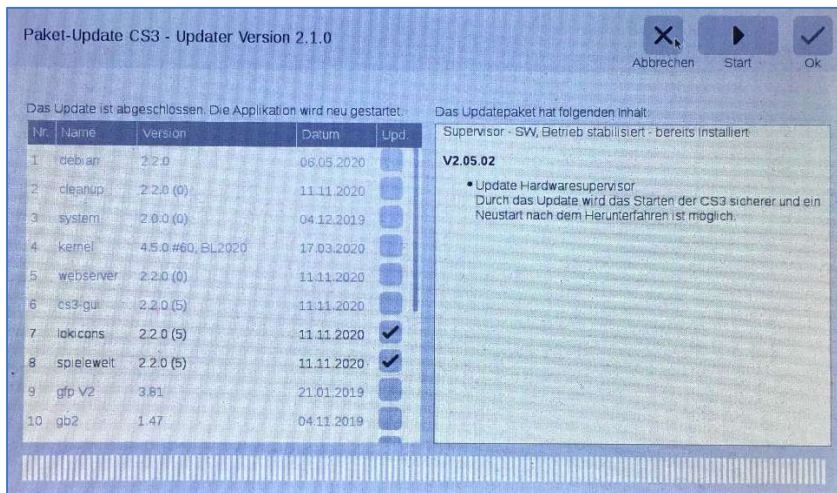
Vanaf deze update is het nu ook mogelijk om de vanaf 2021 verkrijgbare Spoor N decoders 66855 en 66856 te programmeren en in te stellen naar uw eigen mensen.

Ook is het aantal functiepictogrammen weer verder uitgebreid. Voor een beter overzicht zijn deze pictogrammen in groepen met een overeenkomstig kenmerk ingedeeld. Dit maakt het zoeken naar een passend pictogram voor de betreffende functie eenvoudiger.

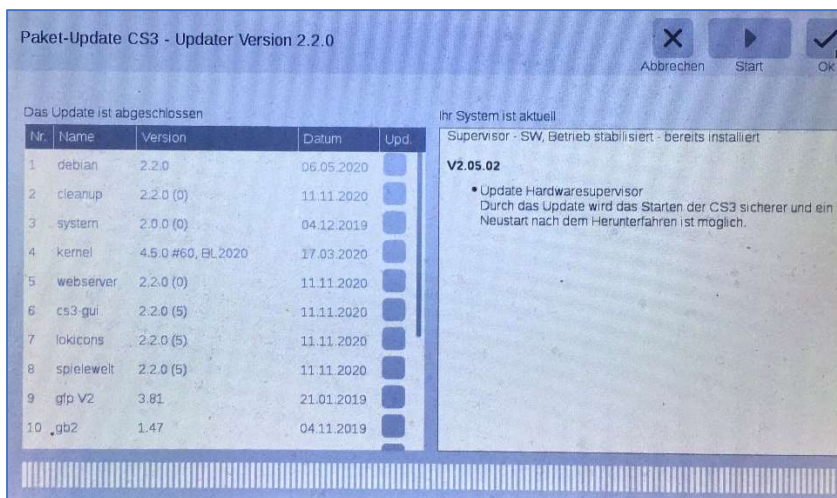
Update-informatie CS 3

Let op bij het uitvoeren van de Update

Afhankelijk van de in uw CS3 aanwezige installatiesoftware, kan een tweede update nodig zijn. Dit is het geval als de eerste update met onderstaand scherm is gestopt.



In de kopregel staat versie 2.1. De twee vinkjes achter de “locicons” en “spielewelt” geven aan dat deze twee onderdelen nog niet geupdate zijn. U beëindigt de eerste update door op “Abbrechen” te klikken. Nadat de CS3 weer is ingeschakeld, start u de tweede update. Die eindigt met het scherm hieronder.



In de kopregel staat versie 2.2 en alle onderdelen zijn geïnstalleerd. U klikt op Ok om de CS3 te herstarten.

Als laatste controleert u of er nog andere componenten, zoals de GFP3, zijn die met de rode punt aangeven, dat zij nog geupdate moeten worden.

Wij wensen u veel genoegen met het ontdekken van de nieuwe mogelijkheden van uw CS 3.

Met vriendelijke groet,
namens uw Märklin Service team

Frans van Waes
Märklin trainer
E frans.van.waes@marklin.nl

Gebr. Märklin & Cie GmbH
Postfach 860
D-73008 Göppingen
Duitsland